

«Праздник английского алфавита»

Тема: Английский алфавит.

Цель: - повышение интереса к изучению английского языка.

Задачи:

- повторить алфавит;
- повторить лексику по теме «Животные»;
- тренировать произносительную сторону речи;
- формировать умение выделять звуки в слове.

Оснащение: карточки с буквами, карточки с шифром, картинки с домиками (в которых живут животные), картинки с домиками (в которых живут буквы), игровое табло «крестики-нолики», презентация.

ХОД ИГРЫ

1. **Организационный момент** (деление на 2 команды: крестики и нолики)

2. **Проведение игры.**

Мероприятие проводится в форме игры «крестики-нолики». На доске – игровое табло из 9 квадратов. Команды по очереди выбирают квадрат (клетку), выполняют задание, спрятанное под ним. Та команда, которая правильнее и быстрее справится с заданием, ставит свой знак (крестик или нолик) в эту клетку. Выигрывает та команда, у которой больше своих знаков в игровом табло. (2-ой вариант : выигрывает та команда, у которой знаки выстроятся в ряд, как в игре «крестики-нолики»)

Задание 1: «Буквы-потеряшки»

Наши буквы потеряли свою пару. Нужно им помочь и подобрать к каждой заглавной букве строчную.

1 команда: A, a, B, b, R, r, J, j, F, f, I, i, L, l, Q, q.

2 команда: E, e, D, d, H, h, G, g, T, t, Y, y, N, n, P, p.

Задание 2: «Буквы, стройтесь в ряд!»

Все буквы имеют своё место. Нужно поставить выданные карточки с буквами в алфавитном порядке.

Задание 3: «Отгадай загадку»

Сейчас я буду читать вам загадки по-русски, а вы должны их закончить на английском языке.

1. Ты не ленись, а повтори: семья - иначе **FAMILY**.

2. Она мечтает быть артисткой

Моя сестренка, моя **SISTER**.

3. Мой брат разбил сегодня вазу.

Мой брат – малыш, мой братик – **BROTHER**.

4. Трудный вам задам вопрос:

Как назвали лошадь? – **HORSE**.

5. Свинья есть хочет каждый миг,

Свинью мы называем – **PIG**.

6. Прыгнула из грядки прямо на порог

Зеленая красавица лягушка – **FROG**.

7. Рыжий-рыжий чудо – флокс!

Рыжая лисичка – **FOX**.

8. Мишка косолапый ходит еле-еле.

Мишка, медвежонок по-английски – **BEAR**.

Задание 4: «Шифровки»

Кто-то прислал послание. Расшифруйте его, и вы узнаете имя сказочного героя, каждая буква соответствует числу.

Шифр: 13,25 14,1,13,5 9,19 2,21,18,1,20,9,14,15.

(My name is Buratino.)

Задание 5: «Стихи о буквах»

Наши буквы любят стихи, особенно, когда эти стихи о них.

Задание 6: «Паровозики»

Представим, что каждое слово – это поезд. Первая буква в нем – это паровоз. Нужно послушать слово и назвать букву-паровоз. (слова: monkey, name, Britain, dog, puppy, teacher, Africa, friend, kitten, like, cat,)

Задание 7. «Фундамент для домов»

Нужно достроить фундамент для домов наших любимых животных. Даны картинки животных в домиках, а под каждым домом - фундамент, состоящий из такого количества кирпичиков (клеток), сколько букв в слове, обозначающем животное. Некоторые буквы в слове пропущены. Нужно вписать пропущенные буквы в клеточки-кирпичики. (Слова: monkey, dog, tiger, elephant, bear, kitten, puppy)

Задание 8: « Гласные – согласные»

Нужно разделить буквы на гласные и согласные.

Задание 9: «Домики для букв»

Выдаются карточки с домиками, в которых живут буквы. Строчные буквы выглядывают из маленьких окошек, а из больших окошек должны смотреть заглавные буквы. Ребятам нужно их дописать.

3. Подведение итогов.

Приложение

Стихи о буквах.

Aa

«Эй!» - сказала буква Aa-
«Буквы, стройтесь поскорей!
Эй, вы, буквенный народ,
Собирайтесь в хоровод!»

Bb

На машине едет Bb
И бибикает би-би.

Cc

A за нею на такси
Выезжает буква Cc

Dd

Ну-ка, ну-ка буква Dd
Из окошка погляди!

Ee

Во дворе растут цветы
Мимо них шагает Ee.

Ff

A за нею скачет Ff,
Причесаться не успеv.

Gg

Мотоцикл шумит джи-джи.
Это едет буква Gg.

Hh

Буква Hh у нас пилот,
Приглашает в вертолет.

Ii

Но боится буква Ii,
Причитает: «Ай-ай-ай!»

Jj Kk

Буква Jj и буква Kk,
Собирайтесь поскорей,
Забирайтесь в вертолет
И быстрее, быстрее в полет!

Ll

Едет буква Ll на льве,

Mm

Mm – на обезьяне.

Nn Oo

Буква Nn и буква Oo

Оседлали сани.

Pp

Запыхла буква Pp
« Ты меня поторопи!»

Qq

На карете буква Qq
Важно выезжает,
Королеву букву Qq
Буквы уважают.

Rr

Вот летит воздушный шар,
А на шаре буква Rr.

Ss

Ss спешит, старается,
Змейкой извивается.

Tt

И сказала буква Tt:
«Ты вперед меня пусти!»

Uu

И спросила буква Uu:
«Я не опоздаю?»

Vv

Vv вспорхнула, словно птичка,

Ww

Ww – ее сестричка
Полетела вслед за ней,
Чтоб добраться поскорей.

Xx Yu

Буква Xx и буква Yu
Сели вместе на трамвай.

Zz

За трамваем вслед
Мчит велосипед.
На велосипеде
Едет буква Zz.

Вот все буквы собрались,
Дружно за руки взялись,
Вместе песенку поют
И тебя к себе зовут.
Ты им тоже подпевай,
Имена их называй!

Задание 1: «Буквы-потеряшки»

Наши буквы потеряли свою пару. Нужно им помочь и подобрать к каждой заглавной букве строчную.

Задание 2: «Буквы, стройтесь в ряд!»

Все буквы имеют своё место. Нужно поставить выданные карточки с буквами в алфавитном порядке.

Задание 3: «Отгадай загадку»

Сейчас я буду читать вам загадки по-русски, а вы должны их закончить на английском языке.

1. Ты не ленись, а повтори: семья - иначе **FAMILY**.

2. Она мечтает быть артисткой

Моя сестренка, моя **SISTER**.

3. Мой брат разбил сегодня вазу.

Мой брат – малыш, мой братик – **BROTHER**.

4. Трудный вам задам вопрос:

Как называли лошадь? – **HORSE**.

5. Свинья есть хочет каждый миг,

Свинью мы называем – **PIG**.

6. Прыгнула из грядки прямо на порог

Зеленая красавица лягушка – **FROG**.

7. Рыжий-рыжий чудо – флокс!

Рыжая лисичка – **FOX**.

8. Мишка косолапый ходит еле-еле.

Мишка, медвежонок по-английски – **BEAR**.

Задание 4: «Шифровки»

Кто-то прислал послание. Расшифруйте его, и вы узнаете имя сказочного героя, каждая буква соответствует числу.

Шифр: 13,25 14,1,13,5 9,19 2,21,18,1,20,9,14,15.

13	25						
14	1	13	5				
9	19						
2	21	18	1	20	9	14	15

Задание 5: «Стихи о буквах»

Наши буквы любят стихи, особенно, когда эти стихи о них.

Задание 6: «Паровозики»

Представим, что каждое слово – это поезд. Первая буква в нем – это паровоз. Нужно послушать слово и назвать букву-паровоз.

Слова: **m**onkey, **n**ame, **B**ritain, **d**og, **p**uppy, **t**eacher, **f**riend, **k**itten, **l**ike, **c**at.

Задание 7. «Фундамент для домов»


Нужно достроить фундамент для домов наших любимых животных. Даны картинки животных в домиках, а под каждым домом - фундамент, состоящий из такого количества кирпичиков (клеток), сколько букв в слове, обозначающем животное. Некоторые буквы в слове пропущены. Нужно вписать пропущенные буквы в клеточки-кирпичики.

Задание 8: « Гласные – согласные»


Нужно разделить буквы на гласные и согласные.

Задание 9: «Домики для букв»

Выдаются карточки с домиками, в которых живут буквы. Строчные буквы выглядывают из маленьких окошек, а из больших окошек должны смотреть заглавные буквы. Нужно их дописать.




	U	C	K
--	----------	----------	----------




F		X
----------	--	----------



C		T
----------	--	----------



	I	G
--	----------	----------



D

G