


# Викторина по ПДД

МБДОУ ДС «Жемчужинка»,  
г.Волгодонска  
2017 год













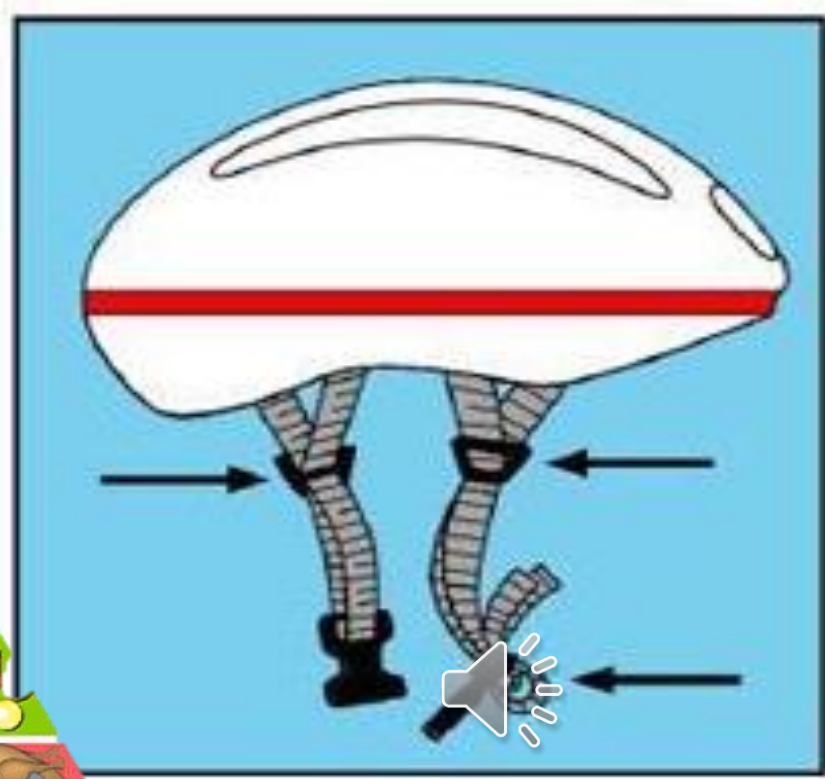
































# Актуальность изучения ПДД в детском саду.

- Мы все живем в современном обществе, и оно диктует нам определенные нормы и правила поведения, в том числе и в дорожно-транспортной обстановке. Согласно статистическим данным довольно часто причиной ДТП становятся именно дети. В наш век автоматизации, каждый второй взрослый автовладелец, и эта тенденция не обошла стороной и детское население нашего города. Уже с 2 – 3-х летнего возраста дети садятся на велосипеды. Приводят к нарушениям правил: элементарное незнание Правил дорожного движения, как детьми, так и взрослыми и безразличие взрослого населения к поведению детей на проезжей части и возле неё. Другой причиной является то, что дошкольники еще не умеют управлять своим поведением, у них еще не выработались в должной степени инстинкты самосохранения, поэтому они бездумно выбегают на дорогу за мячом или улетевшим шариком. Ребенок – это маленький исследователь, которому всё хочется знать, увидеть, потрогать, которого интересует все происходящее вокруг него. Детский сад стремится и должен обеспечить своих воспитанников качественным образованием, воспитать высокий уровень общей культуры, в том числе и культуры общения и поведения на дороге. Дети дошкольного возраста – это особая категория пешеходов, пассажиров и конечно водителей. К этой категории участников движения нельзя подходить с той же меркой что и к взрослым, ведь для них трактовка Правил дорожного движения непонятна, и требует от дошкольников абстрактного мышления, таким образом, затрудняя процесс обучения и воспитания. Важно с раннего возраста закрепить у детей правила безопасного поведения на улицах. А для этого необходимо, создать условия для обучения в виде развлечения - игры, заинтересовать, увлечь детей.

# Цель проведения викторины.

- Вовлечение наибольшего числа воспитанников в изучение Правил дорожного движения.

## Задачи.

- Формировать устойчивые навыки безопасного поведения на улицах и дорогах с помощью изучения Правил дорожного движения;
- Профилактика дорожно-транспортного травматизма;
- Формировать культуру поведения на улицах.

## Участники Викторины:

- Воспитанники старших групп МБДОУ ДС «Жемчужинка», г.Волгодонска.

# Презентация вопросы.

- Слайд2: Внимание на экран.
- Вопрос: что входит в экипировку велосипедиста?
- Слайд3: шлем рыцаря, весёлая шапочка, защитный шлем.
- Слайд4: назовите знак
- Слайд5: движение велосипедов запрещено, движение велосипедов разрешено.
- Слайд6: смотрите внимательно, где запрещается кататься на велосипеде детям до 14 лет?
- Слайд7: по велосипедной дорожке, по проезжей части, во дворе, в парке.
- Слайд8: как правильно переходить дорогу на велосипеде или самокате?
- Слайд9: спуститься с велосипеда, перейти по пешеходному переходу, либо не спускаясь проехать по пешеходному переходу.
- Слайд10: что нужно сделать перед выездом на велосипеде?
- Слайд11: проверить крышку, проверить шлем, плотно поесть
- Слайд12: как велосипедист показывает поворот направо?
- Слайд13: левой рукой в сторону, левой рукой вверх, правой рукой в сторону.
- Слайд14: что означает этот знак?
- Слайд15: конец велосипедной дорожки; движение велосипедистам разрешено
- Слайд16: как правильно перевозить ребёнка до 7 лет на велосипеде?
- Слайд17: в специальной люльке, при наличии дополнительного специального сидения.
- Слайд18: назовите места, где разрешено движение велосипедистов старше 14 лет
- Слайд19: по велосипедной дорожке, по пешеходной дорожке, по правому краю дороги или по обочине.
- Слайд20: велосипедистам разрешается:
- Слайд21: буксировка велосипедов и велосипедами, перевозка людей, езда без рук, перевозка грузов, если они не мешают движению и не превышают 50 см по длине и ширине.