

# Технологическая карта


КАК СДЕЛАТЬ НАРЦИСС




Нам потребуется:

ножницы, тонкая проволока,  
трубочка для сока, белые или  
желтые полоски 6 штук, 1 зеленый  
листочек, оранжевая сердцевинка.





**Делаем сердцевинку: берем оранжевый прямоугольник, растягиваем и надрезаем края, затем накручиваем заготовку на трубочку. Закрепляем проволокой**




**Скрутить каждую белую (желтую)  
полоску посередине.**



**Сложить скрученную полоску пополам и расправить место сгиба, придав форму лепестка**



**Собираем лепестки вокруг серединки  
и закрепляем их проволокой**



**Складываем зеленый прямоугольник вдвое и вырезаем лист.**

**Зеленый листик закрепляем на трубочке с помощью проволоки**



**Цветок готов**

