

*Проект по технологии*

**Интерьер жилого дома**

A 3D rendering of a modern living room interior. The room features a light-colored wooden floor, a striped sofa, a coffee table, and a large window. The text 'Интерьер жилого дома' is overlaid in large, 3D orange letters.

# *План выполнения проекта:*

- 1. Цели и задачи проекта.*
- 2. Обоснование проблемы и потребности.*
- 3. Интерьер в нашем доме:*
  - 3.1 Основные качества интерьера;*
  - 3.2 Композиция в интерьере.*
- 4. Оформление жилого домаб:*
  - 4.1 Выбор обоев, покрытия для пола, потолок;*
  - 4.2 Декоративные ткани;*
  - 4.3 Оформление окон.*
- 5. Освещение.*
- 6. Комнатные растения в интерьере.*
- 7. Цвет в интерьере.*
- 8. Профессия - дизайнер интерьера.*
- 9. Дизайн квартиры.*
  - 10. Вывод.*
  - 11. Заключение.*
  - 12. Список литературы.*

# *Цель выполнения проекта.*

*Применить полученные знания и умения при создании интерьера, отвечающего всем современным требованиям, в соответствии с анализом стилистических особенностей.*

# *Задачи выполнения проекта.*

- 1. Создать условия для развития творческой инициативы, умение формировать проблемы и предлагать пути их решения.*
- 2. Развивать творческие способности.*
- 3. Воспитывать эстетический вкус.*
- 4. Совершенствовать умения по оформлению и декорированию внутреннего пространства*
- 5. Обеспечить возможности самопознания, изучения профессии дизайнера интерьера, с целью профессионального самоопределения.*

# Обоснование проблемы и потребности.

*Жилище, дом, квартира - замкнутый микрокосмос, среда, пространство самоидентификации человека, живущего в ней. Понятие из ряда: дух - тело - дом.*

*Человеческая личность формирует пространство вокруг себя как отражение понятия «я сам». Наше детское восприятие дома, где мы росли - яркий пример подсознательного стремления души к воплощению мифа: тайные двери, темнота под кроватью, странные изображения и знаки, угадываемые в трещинах пола или пятне на стене, удивительные тени, звуки, рассказы о домовых и барабашках. Купаясь в этих воспоминаниях, человек чувствует себя комфортно и, как ни странно, более защищённым...*

# Интерьер в нашем доме

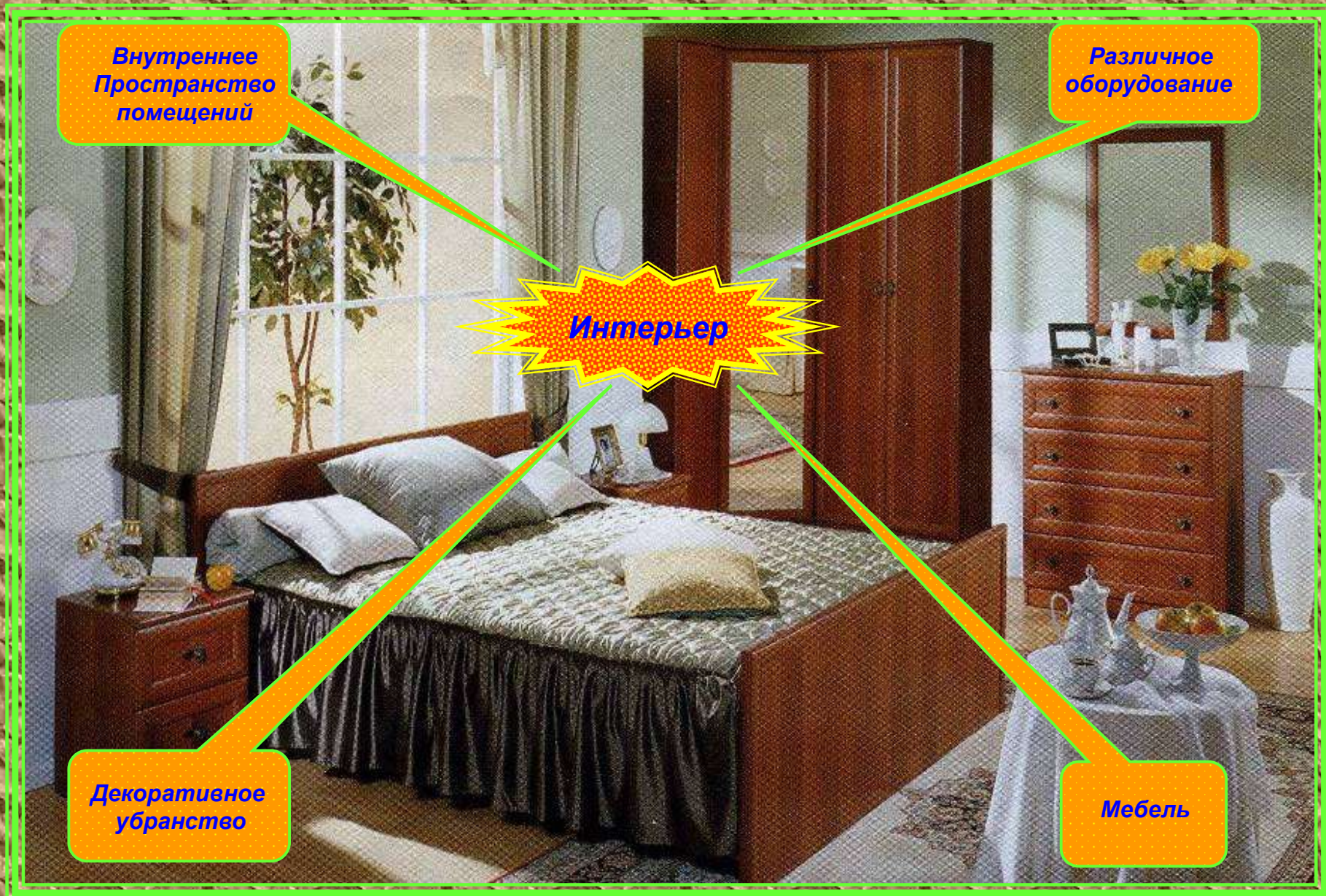
Внутреннее  
Пространство  
помещений

Различное  
оборудование

Интерьер

Декоративное  
убранство

Мебель



# Интерьер в нашем доме

## Основные качества интерьера

### Функциональные

Способствуют  
нормальным  
условиям  
жизни  
семьи

### Гигиенические

Обеспечение  
акустической  
изоляции  
воздухообмена  
нормальной  
тепловоздушной  
изоляции

### Эстетические

Гармония  
вещей и  
пространства,  
их целостность  
и согласованность

# Интерьер в нашем доме



Гостиная



Спальня



Ванная комната



Кухня

# Освещение

*Уют и комфорт современной квартиры зависят и от качественного освещения, благодаря нему мы способны полностью изменить восприятие самого скучного интерьера. Возможности новейших осветительных систем так широки, что в зависимости от ситуации, без всякой перестановки мебели помещение может представляться в различных образах. Сегодня мы поведем об освещении жилых комнат, а также о новинках рынка светоборудования и корректирующей роли света в изменении вида пространства.*



# Освещение

*При встрече гостей или во время праздничных событий включается все освещение, при этом создается особенное торжественное настроение.*



# Половое покрытие

*Чаще всего в качестве пологового покрытия, благодаря простоте настила, применяют ламинат, линолеум или ковролин. Там, где эстетические требования максимальны, используется паркет, который сегодня выпускают в виде удобной для монтажа паркетной доски.*



# Оформление потолка

*Потолок может полностью преобразить интерьер цветовым решением, позволяет зонировать помещение, или акцентировать внимание на определенных элементах дизайна.*



# Оформление стен

В дизайне интерьеров стены красят, оклеивают обоями, закрывают панелями, иногда цокольную часть стены покрывают камнем, кирпичом или керамическими изразцами. Выбор отделки стен определяется и функциями помещения и легкостью ухода и, наконец, стоимостью.



# Оформление окна



Жалюзи



Ламбрекен



Шторы



Гардины



Драпировка

# Комнатные растения в интерьере

*В интерьере очень важно определить каждому растению такое место, где оно будет смотреться особенно эффектно, сочетаясь с другими декоративными растениями*



# Цвет в интерьере

*Каждый цвет вызывает какие-то ассоциации, его выбор всегда индивидуален и зависит от характерных черт личности. «На вкус и цвет товарищей нет», это замечено давно. Цветовое восприятие у людей развито неодинаково. Вероятно, вы обращали внимание на то, что одни цвета или их сочетания успокаивают и глаз, и душу, другие дают ощущение радости, третьи же вызывают, чуть ли не физический дискомфорт, четвертые действуют угнетающе.*



# Цвет в интерьере

*О способности цвета влиять на наше самочувствие, вызывать определенные эмоции и ощущения знают все. Этот эффект широко используют дизайнеры при разработке колорита интерьеров. С помощью оттенка можно изменить геометрию помещения и даже температуру в нем — сделать его теплым или прохладным, просторным или уютно небольшим, а также поднять потолки, раздвинуть стены или добавить солнечного света.*



# Профессия Дизайнер интерьера.

*Профессия дизайнер интерьера – работа творческая, требующая вдохновения, чувства стиля, вкуса, немалой фантазии и воображения.*

*Именно воображение является основной рабочей движущей силой дизайнера интерьера.*

*Настоящий профессионал может из самого стандартного, заурядного помещения сделать жилую или рабочую площадь, которая отвечала бы всем функциональным особенностям человека, отражала бы его индивидуальность и сущность, гармонично соединяла бы в себе стиль, комфорт и целесообразность.*

*Каждое помещение, переоборудованное дизайнером – индивидуально и неповторимо, обладает собственным стилем и шармом.*

*Какими личными качествами должен обладать дизайнер?*

- Вкусом.*
- Силой характера.*
- Харизмой.*

*Это очень важно. Когда ты общаешься с людьми, когда ты несешь им свои идеи, ты сам должен быть личностью, иначе тебя просто никто не станет слушать. Если мир принимает тебя как личность, он примет и то, что ты делаешь, пусть это даже будет абсолютная инновация.*


# Дизайн интерьера - гостиной комнаты

*Гостиная комната - это место в квартире или доме, где происходят самые важные события в жизни членов семьи? Семейные посиделки, встреча друзей и гостей, праздники и вечеринки. Поэтому хочется, чтобы гостиная комната была уютной, красивой, полностью отвечающей представлениям о стильном дизайне, а находиться в ней было удобно и приятно.*



# Дизайн интерьера - спальни

*Спальня - это место тепла, уюта, спокойствия, отдыха и расслабления организма. Спальная комната - это наиболее интимная комната, предназначенная для отдыха, поэтому ее интерьер должен создавать спокойную, умиротворяющую обстановку, в которой можно восстанавливать свою физическую и психическую энергию.*




# Дизайн интерьера - ванной комнаты

*Ванная комната - это то место в квартире,  
где мы совершаем санитарно-гигиенические  
процедуры и островок релаксации.*



# Дизайн интерьера - кухни



*Кухня - это самая семейная часть квартиры или дома, предназначенная для приготовления пищи, и где члены семьи трапезничают.*

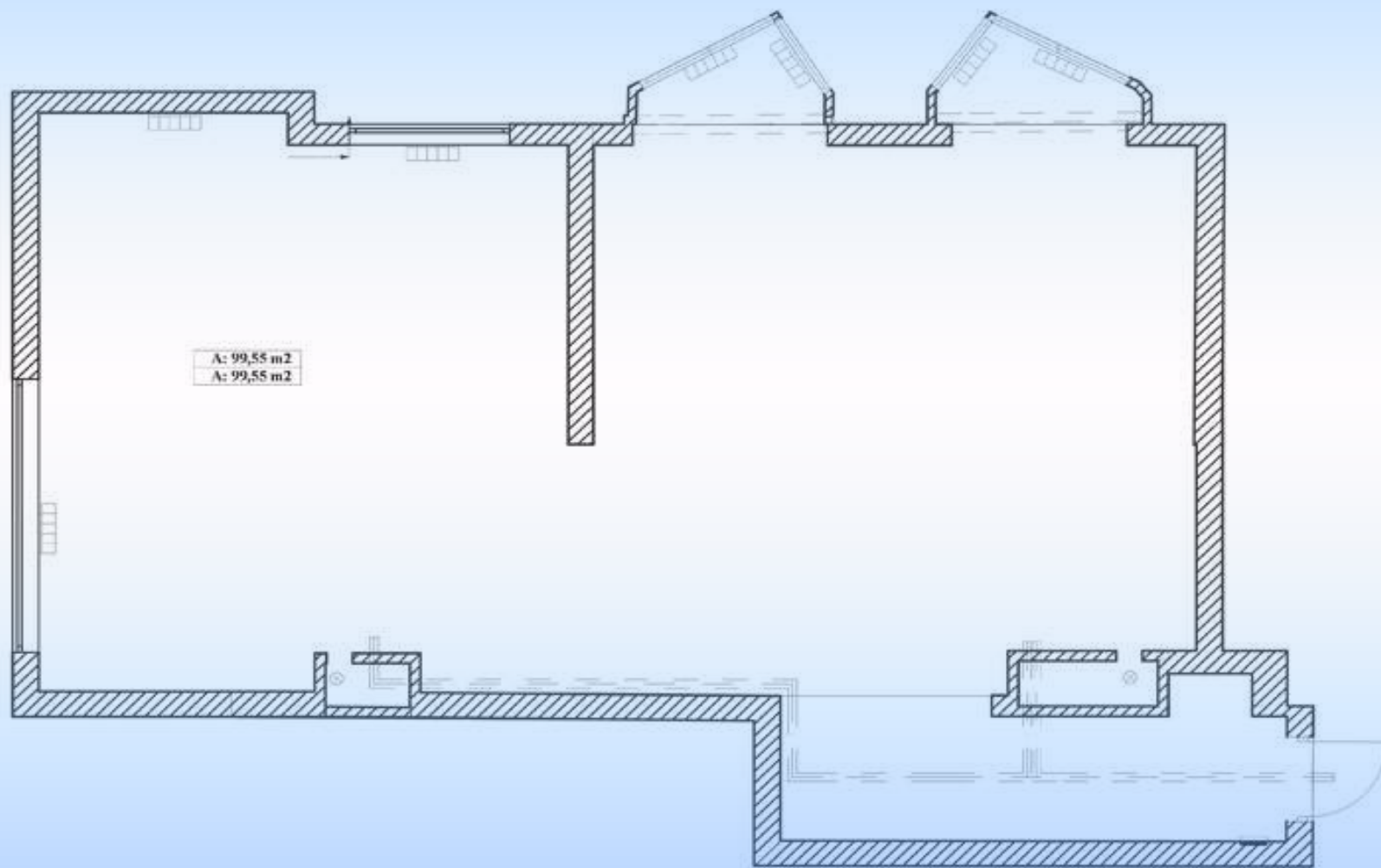


# С чего начинается дизайн квартиры или комнаты?

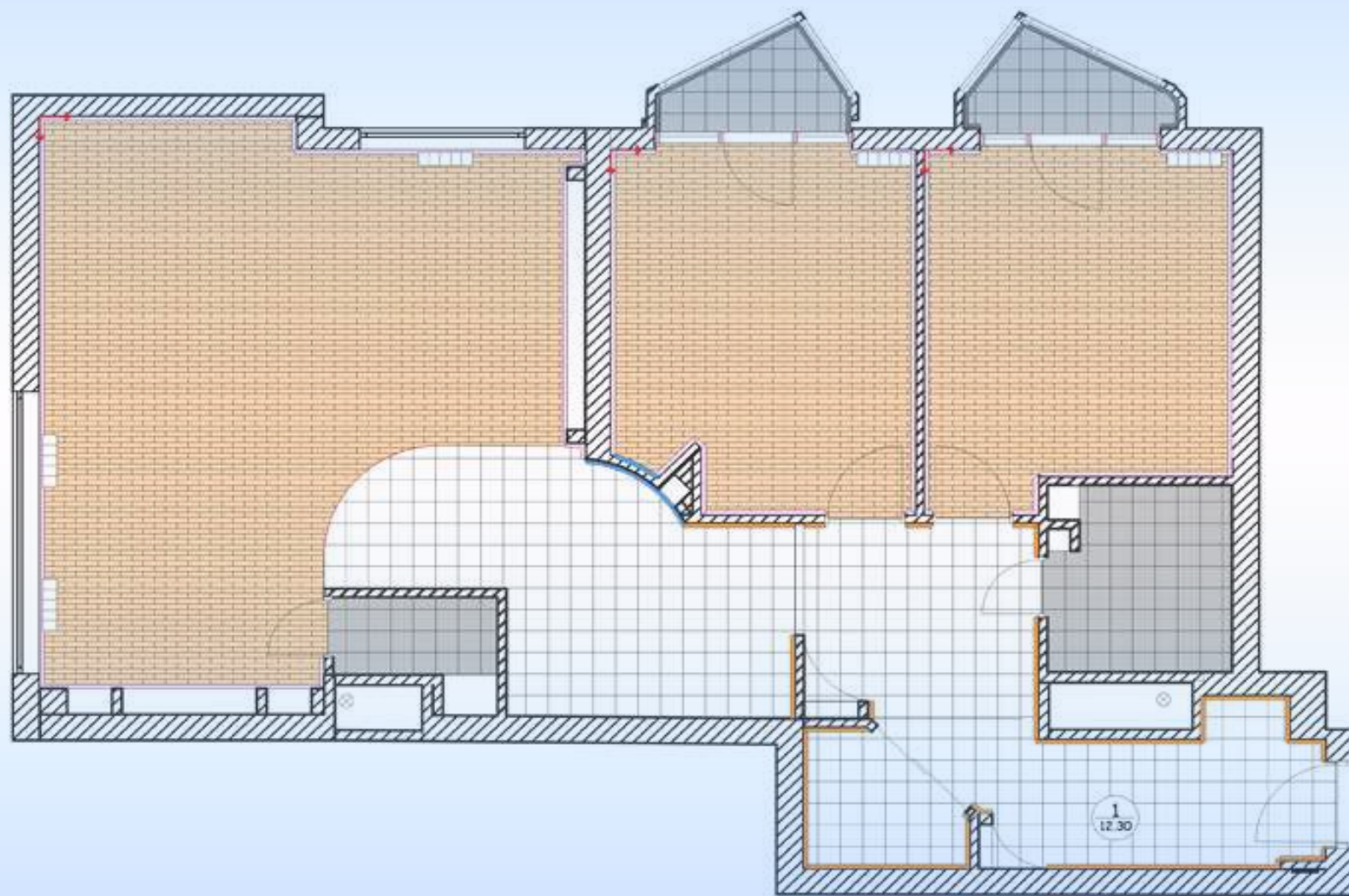
1. Обмерный чертеж с привязкой инженерных коммуникаций..
2. План размещения санитарно-технического оборудования с привязкой выпусков и приложением монтажных чертежей от производителя.
3. План потолка с указанием типа используемого материала, отдельных узлов и сечений. (Количество чертежей зависит от уровня сложности потолка).
4. План размещения осветительных приборов, привязка выпусков освещения, план выключателей с указанием включения групп светильников.
5. Спецификация осветительного оборудования с указанием их типа и мощности и др. специальных требований.
6. План размещения электрических розеток и электровыводов с привязкой геометрических размеров.
7. План пола с указанием: отметки уровня пола, типа напольного покрытия, рисунка и размеров. Разрез конструкции пола с указанием слоев покрытия. (Количество чертежей зависит от уровня сложности).
8. Экспликация напольных покрытий с указанием площади и артикула выбранного материала.
9. Разрез и развертка стен с декоративными элементами. (Количество чертежей зависит от количества декоративных элементов).
10. Развертка стен с раскладкой плитки с указанием размеров, артикула и площади выбранного материала.
11. План расстановки выбранной мебели.

# Обмерный план

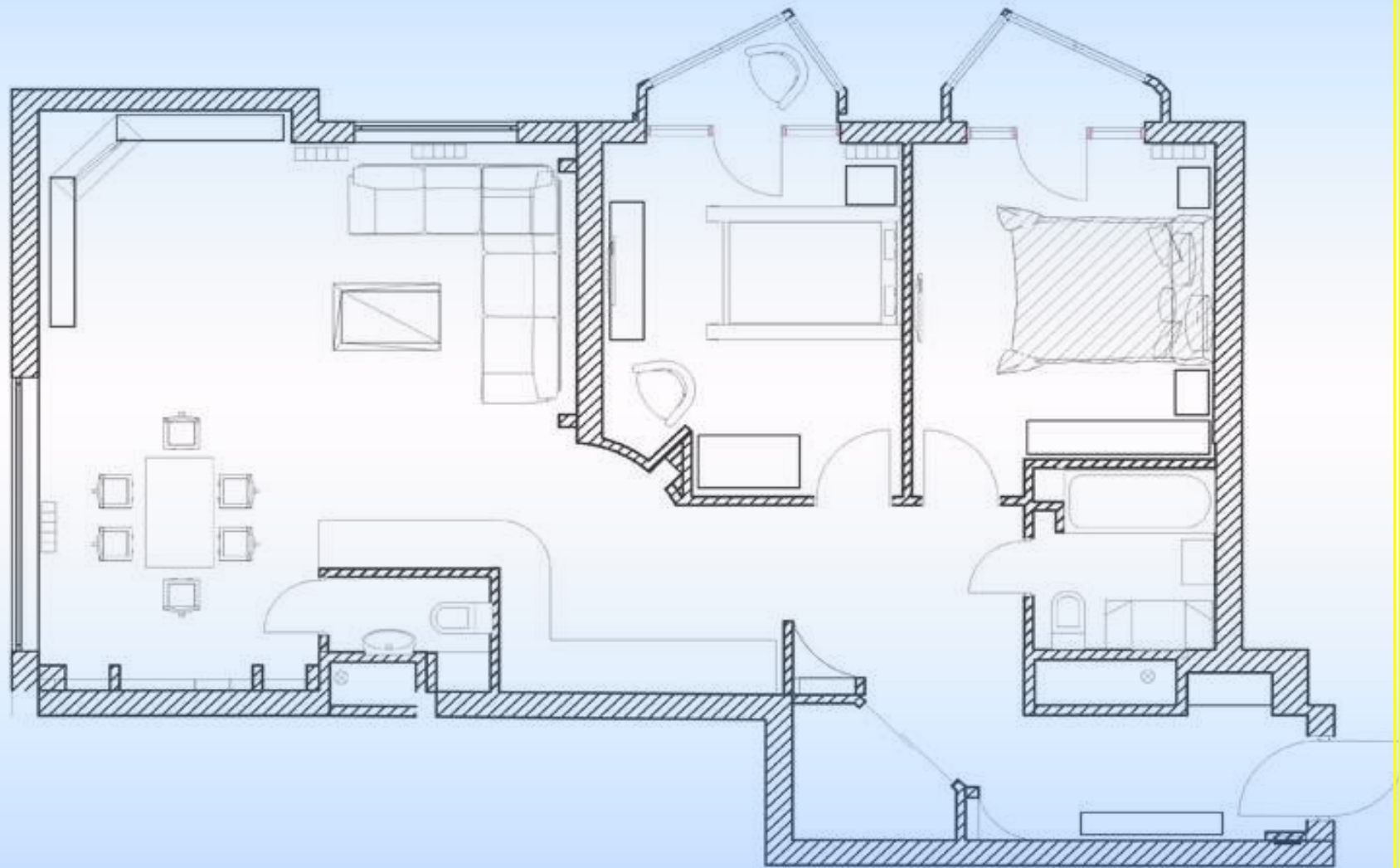
высота потолка 2780мм, общая площадь 99.55кв.м.



# План пола



# План мебели



# Вывод:

Создание интерьера квартиры или дома - прекрасный способ выразить свою индивидуальность. Каждый человек хочет видеть свое жилище красивым, уютным, удобным, необычным, чтобы наиболее гармонично удовлетворить все требования и создать свой стиль.

При создании интерьеров квартир используйте передовые технологии в области дизайна и ремонта, такие как управление освещением и звуком, кондиционирование и озонирование воздуха, очистка воды, система центрального пылесоса и многое другое. В создании интерьеров стремитесь придумать что-то новое, ранее нигде не применявшееся, придать дизайну квартиры свою неповторимость.

# Заключение.

*Итак, дизайн-проект интерьера квартиры может решить следующие вопросы:*

- решить проблемы, связанные с организацией пространства, в пользу комфорта, хорошего вкуса и удобства;
- все пожелания переработать в грамотно выстроенный интерьер, увидеть его в цвете, форме и материалах;
- разработать стиль квартиры в целом и комнат, ее составляющих;
- определить цветовую гамму, как всей квартиры, так и отдельных помещений;
- продумать варианты размещения мебели и оборудования, элементов убранства;