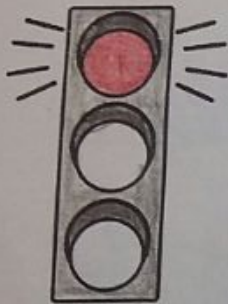
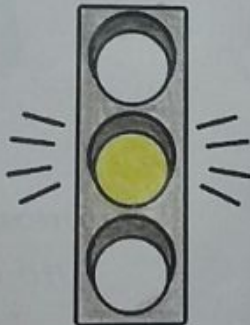


# Переходи улицу только на зеленый сигнал светофора!

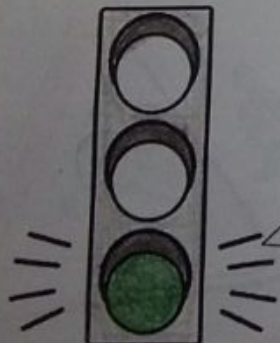


Красный свет - опасность рядом,  
Стой, не двигайся и жди,  
Никогда под красным взглядом  
На дорогу не иди!

Желтый светит к переменам,  
Говорит: «Постой, сейчас  
Загорится очень скоро  
светофора новый глаз».



Перейти дорогу можно  
Лишь когда зеленый свет  
Загорится объясняя:  
« Все иди! Машин тут нет!»



Светофор - большой помощник  
Лучший друг для всех в пути.  
Он всегда предупреждает  
Цветом, можно ли идти.



**ПРАВИЛА**  
**ДОРОЖНЫЕ**  
**ДЕТЯМ ЗНАТЬ**  
**ПОЛОЖЕНО**

**Соблюдая ПДД -  
не окажешься в беде!**



# ОСТРОВОК БЕЗОПАСНОСТИ

Первым делом нужно нам  
Посмотреть по сторонам:  
следа, справа путь свободен?  
Значит, смело переходим!

Если транспорт тут и там,  
Перейти так сложно нам!  
Пусть на помощь здесь придет  
Нам подземный переход!

Не перебегай дорогу,  
Лучше подожди немного  
И машину пропусти!  
Лишь потом переходи

Пешеходный переход  
от беды убережет!  
Все Дороги не пути  
По нему переходи!

Никогда не забывай:  
На дороге не играй  
Здесь опасно заезжаться!  
Здесь не место баловаться!

Если тротуара нет  
Будь внимательней вдвойне!  
По обочине иди,  
Во все стороны гляди!



Делаем ребятам  
**ПРЕДОСТЕРЕЖЕНИЕ**

Выучите срочно:  
**ПРАВИЛА ДВИЖЕНИЯ,**  
Чтоб не волновались  
Каждый день родители,  
Чтоб спокойно мчались  
Улицей водители!

Лосев Владислав

1, в класс

# ДОРОЖНАЯ АЗБУКА

Много есть различных знаков - эти знаки нужно знать, чтобы правли на дороге, никогда не нарушать.



запрещающие знаки

Красный круг обозначает Обязательный запрет. Он гласит: «Нельзя так ехать» Или «Тут дороги нет».



предупреждающие знаки

Знаки эти помогают, пешеходов защищают если только пешеходы эти знаки соблюдают.



А еще бывают знак Взаты в синенький квадрат. Как и где проехать можно, Эти знаки говорят.

информационные знаки



знаки сервиса

Синенький прямоугольник Вам покажет, где найти Остановки и заправку- Все, что нужно на пути.